

Министерство образования Московской области
Государственное бюджетное профессиональное образовательное учреждение
Московской области «Авиационный техникум имени В.А. Казакова»

УТВЕРЖДАЮ
Зам. директора по УМР

_____ М. В. Иванова

Цикловая комиссия «Физической культуры
и безопасности жизнедеятельности»

Методическая разработка
для проведения дистанционных занятий по ОБЖ по разделу программы

ОСНОВЫ ОБОРОНЫ ГОСУДАРСТВА И ВОИНСКАЯ ОБЯЗАННОСТЬ

учебной дисциплины/(МДК) **ОУД.07 Основы безопасности жизнедеятельности**

для студентов 1 курса

специальности 09.02.01. Компьютерные системы и комплексы
25.02.06 Производство и обслуживание авиационной техники
11.02.01 Радиоаппаратостроение
32.02.01 Экономика и бухгалтерский учет
38.02.04 Коммерция (по отраслям)

РАССМОТРЕНО
на заседании цикловой комиссии
«Физической культуры и безопасности жизнедеятельности»

СОСТАВИЛ:
_____ Чистопрудова М.И.

Председатель ПЦК: _____ Арефьева Н.В.

Учебное пособие предназначено для студентов 1 курса всех специальностей, изучающих дисциплину ОУД.07 Основы безопасности жизнедеятельности в дистанционном режиме.

Пособие охватывает изучение теоретического материала по разделу 2. Основы обороны государства и воинская обязанность и выполнение заданий для закрепления материала.

Оглавление

Тема 1. ИСТОРИЯ СОЗДАНИЯ, ФУНКЦИИ И ОСНОВНЫЕ ЗАДАЧИ ВООРУЖЕННЫХ СИЛ РФ	4
1.1. ИСТОРИЯ СОЗДАНИЯ ВООРУЖЕННЫХ СИЛ РОССИИ.....	4
1.2. ФУНКЦИЯ И ОСНОВНЫЕ ЗАДАЧИ СОВРЕМЕННЫХ ВС РФ, ИХ РОЛЬ И МЕСТО В СИСТЕМЕ ОБЕСПЕЧЕНИЯ НАЦИОНАЛЬНОЙ БЕЗОПАСНОСТИ СТРАНЫ. РЕФОРМА ВС РФ.	5
ДОМАШНЕЕ ЗАДАНИЕ.....	7
Тема 2. ОРГАНИЗАЦИОННАЯ СТРУКТУРА ВООРУЖЕННЫХ СИЛ РОССИИ	8
ДОМАШНЕЕ ЗАДАНИЕ.....	12
Тема 3. РОДА ВООРУЖЕННЫХ СИЛ, РОДА ВОЙСК	13
ДОМАШНЕЕ ЗАДАНИЕ.....	17
Тема 4. ОСНОВЫ ВОЕННОЙ СЛУЖБЫ	18
4.1. ВОЕННОСЛУЖАЩИЙ — СПЕЦИАЛИСТ, В СОВЕРШЕНСТВЕ ВЛАДЕЮЩИЙ ОРУЖИЕМ И ВОЕННОЙ ТЕХНИКОЙ	18
4.2. ТРЕБОВАНИЯ ВОИНСКОЙ ДЕЯТЕЛЬНОСТИ, ПРЕДЪЯВЛЯЕМЫЕ К МОРАЛЬНЫМ, ИНДИВИДУАЛЬНО-ПСИХОЛОГИЧЕСКИМ И ПРОФЕССИОНАЛЬНЫМ КАЧЕСТВАМ ГРАЖДАНИНА	19
4.3. ПРАВА И ОТВЕТСТВЕННОСТЬ ВОЕННОСЛУЖАЩИХ	22
ДОМАШНЕЕ ЗАДАНИЕ.....	24
ТЕМА 5. ЭЛЕМЕНТЫ НАЧАЛЬНОЙ ВОЕННОЙ ПОДГОТОВКИ	25
ДОМАШНЕЕ ЗАДАНИЕ:.....	29
ТЕМА 6. БОЕВЫЕ ТРАДИЦИИ И РИТУАЛЫ ВООРУЖЕННЫХ СИЛ РОССИИ	30
6.1. БОЕВОЕ ЗНАМЯ ВОИНСКОЙ ЧАСТИ — СИМВОЛ ВОИНСКОЙ ЧЕСТИ, ДОБЛЕСТИ И СЛАВЫ	30
6.2. РИТУАЛЫ ВООРУЖЕННЫХ СИЛ РОССИЙСКОЙ ФЕДЕРАЦИИ	31
ДОМАШНЕЕ ЗАДАНИЕ:.....	34
ТЕМА 7. ИЗУЧЕНИЕ СПОСОБОВ БЕСКОНФЛИКТНОГО ОБЩЕНИЯ И САМОРЕГУЛЯЦИИ.	35
ДОМАШНЕЕ ЗАДАНИЕ.....	38
ИСТОЧНИКИ ИНФОРМАЦИИ:	39

Тема 1. ИСТОРИЯ СОЗДАНИЯ, ФУНКЦИИ И ОСНОВНЫЕ ЗАДАЧИ ВООРУЖЕННЫХ СИЛ РФ

1.1. ИСТОРИЯ СОЗДАНИЯ ВООРУЖЕННЫХ СИЛ РОССИИ

В первой половине XIII в. военные дружины отдельных феодальных княжеств Руси не смогли оказать достойного и действенного сопротивления организованным и многочисленным полчищам монголо-татар. Несмотря на это, еще и в XIV в. основу ратных сил русских земель по-прежнему составляли княжеские конные дружины. Городские ополчения номинально сохранились, но практически потеряли значение. С образованием централизованного Московского государства возникла и новая военная организация. В XV в. главной воинской силой стало служилое дворянство. Дворянская конница, постепенно заменив княжеские дружины, заняла ведущее место в русском войске.

Вооружение воинов Московского государства до XV в. в основном составляли мечи, боевые топоры, копья, сабли, палицы, луки, щиты и пр. При осаде и обороне городов широко применяли осадные и метательные орудия. В конце XIV в. появились первые пищали и пушки.

Исключительно важную роль в укреплении нашего государства и его армии имели **военные реформы**. Наиболее известны военные реформы Ивана IV, Петра I, 1860—1870 гг. и 1905—1912 гг.

Военные реформы Ивана IV были проведены в середине XVI в. В их ходе были упорядочены системы комплектования и военной службы в поместном войске, организовано централизованное управление армией, создано постоянное стрелецкое войско, артиллерия выделена в самостоятельный род войск, была централизована система снабжения, создана постоянная сторожевая служба на южной границе страны и т. д.

В первой четверти XVIII в. Петр I провел военные реформы, в результате которых были: созданы регулярная армия и флот, упразднены существовавшие ранее разнородные воинские формирования и введены однотипные организация и вооружение в пехоте, коннице и артиллерии; введена единая система воинского обучения и воспитания, централизовано военное управление; открыты военные школы для подготовки офицеров; проведены военно-судебные реформы. Эти реформы выдвинули русские армию и флот на одно из первых мест в Европе по организации, вооружению и боевой подготовке.

Проведенные в России под руководством военного министра Д. А. Милютин **военные реформы 1860—1870 гг.** имели целью создать массовую армию и ликвидировать военную отсталость страны, выявившуюся в Крымской войне 1853—1856 гг. Рекрутская повинность была заменена всеобщей воинской повинностью. Была создана военно-окружная система управления (15 округов). Было введено новое «Положение о полевом управлении войсками в военное время». Армия была вооружена нарезным стрелковым оружием и артиллерией. Были разработаны и введены в войска новые воинские уставы. Была реорганизована система подготовки офицерских кадров. Были проведены также военно-судебные реформы. Все это способствовало усилению русской армии.

Военные реформы 1905—1912 гг. были проведены после поражения России в русско-японской войне 1904—1905 гг. В их результате были: усилена централизация военного управления; сокращены сроки военной службы; приняты новые программы для военных училищ; приняты новые уставы; внедрены в армию новые образцы артиллерийских орудий; создана корпусная и полевая тяжелая артиллерия, усилены инженерные войска; улучшено материальное положение офицерского состава. Все это подняло боеспособность русских армии и флота, хотя и не устранило многих недостатков.

В 1918 г. была создана Рабоче-крестьянская Красная Армия. Поначалу она комплектовалась на добровольных началах. С расширением масштабов Гражданской войны военная служба стала обязательной. В 1946 г. термин «Красная Армия» был заменен на другой— «Советская Армия». В это понятие входили все виды вооруженных сил, кроме Военно-Морского Флота. Перед распадом Советского Союза его Вооруженные Силы

состояли из Ракетных войск стратегического назначения, Сухопутных войск, войск ПВО, Военно-Воздушных Сил, Военно-Морского Флота, а также включали в себя тыл Вооруженных Сил, штабы и войска гражданской обороны, пограничные и внутренние войска и предназначались для выполнения задач, определяемых руководством коммунистической партии, которое осуществляло тогда реальную государственную власть в стране.



Вооруженные Силы Российской Федерации были образованы 7 мая 1992 г. указом Президента Российской Федерации.

В настоящее время в рамках военной реформы проводится их структурная реорганизация, обусловленная изменением политических задач и экономических условий.

Вопросы

1. Назовите наиболее известные военные реформы, проведенные в России.
2. В чем заключалась военная реформа Ивана Грозного?
3. С какой целью была проведена реформа армии при Петре I?
4. Какими причинами были вызваны военные реформы в России во второй половине XIX в.?
5. Какими факторами обусловлена необходимость проведения военной реформы в Российской Федерации в настоящее время?

1.2. ФУНКЦИЯ И ОСНОВНЫЕ ЗАДАЧИ СОВРЕМЕННЫХ ВС РФ, ИХ РОЛЬ И МЕСТО В СИСТЕМЕ ОБЕСПЕЧЕНИЯ НАЦИОНАЛЬНОЙ БЕЗОПАСНОСТИ СТРАНЫ. РЕФОРМА ВС РФ.



Российская Федерация — одно из крупнейших государств планеты. Ее территория составляет более 17 млн км² и омывается водами трех океанов. В ней проживает около 150 млн человек более чем 120 национальностей и народностей. В соответствии с Конституцией Российская Федерация — демократическое федеративное правовое государство с республиканской формой правления, и в его ведении находится одна из важнейших функций — оборона и безопасность страны. Правовые основы организации обороны и обеспечения безопасности личности, общества и государства закреплены Федеральным законом «Об обороне» и Законом Российской Федерации «О безопасности».

Что же понимают под обороноспособностью государства и от каких факторов она зависит?



Обороноспособность государства — это уровень подготовленности экономики, населения, военной организации страны к отражению внешней агрессии, защите территориальной целостности и независимости.

Обороноспособность государства зависит от характера и масштабов реальных и потенциальных военных угроз, включенности страны в международное сотрудничество в целях коллективной безопасности и совместной обороны; ее военного потенциала, материальных и духовных возможностей; экономики, научно-технического развития и наличия людских ресурсов; социального и межнационального единства общества и морально-психологической готовности населения к защите отечества; способности политического и военного руководства эффективно использовать имеющиеся возможности.

Федеральным законом «Об обороне» определено, что под обороной понимается система политических, экономических, военных, социальных, правовых и иных мер по подготовке

к вооруженной защите и вооруженная защита Российской Федерации, целостности и неприкосновенности ее территории.

Основу обороны Российской Федерации составляют Вооруженные Силы Российской Федерации — государственная военная организация.

К обороне привлекаются внутренние войска Министерства внутренних дел Российской Федерации и войска гражданской обороны.

Для выполнения отдельных задач в области обороны привлекаются инженерно-технические и дорожно-строительные воинские формирования при федеральных органах исполнительной власти, Служба внешней разведки Российской Федерации, органы федеральной службы безопасности, федеральный орган специальной связи и информации, федеральные органы государственной охраны, федеральный орган обеспечения мобилизационной подготовки органов государственной власти Российской Федерации, а также создаваемые на военное время специальные формирования.

Вооруженные Силы Российской Федерации предназначены для отражения агрессии, направленной против нашей страны, для вооруженной защиты целостности и неприкосновенности ее территории, а также для выполнения задач в соответствии с федеральными конституционными законами, федеральными законами и международными договорами Российской Федерации.

Привлечение Вооруженных Сил Российской Федерации к выполнению задач с использованием вооружения не по их предназначению производится Президентом Российской Федерации в соответствии с федеральными законами.

Применение Вооруженных Сил Российской Федерации для выполнения задач в соответствии с международными договорами Российской Федерации осуществляется на условиях и в порядке, определенных этими договорами и законодательством Российской Федерации.

Часть состава Вооруженных Сил Российской Федерации может входить в объединенные вооруженные силы или находиться под объединенным командованием в соответствии с международными договорами Российской Федерации. Законом Российской Федерации «О безопасности» установлено, что безопасность — это состояние защищенности жизненно важных интересов личности, общества и государства от внутренних и внешних угроз. К основным объектам безопасности относятся: личность — ее права и свободы, общество — его материальные и духовные ценности, государство — его конституционный строй, суверенитет и территориальная целостность. Основным субъектом обеспечения безопасности является государство, осуществляющее функции в этой области через органы законодательной, исполнительной и судебной властей.

Основные функции системы безопасности:

- выявление и прогнозирование внутренних и внешних угроз жизненно важным интересам объектов безопасности, осуществление комплекса оперативных и долговременных мер по их предупреждению и нейтрализации;
- создание и поддержание в готовности сил и средств обеспечения безопасности;
- управление силами и средствами обеспечения безопасности в повседневных условиях и при чрезвычайных ситуациях;
- осуществление системы мер по восстановлению нормального функционирования объектов безопасности в регионах, пострадавших в результате возникновения чрезвычайной ситуации;
- участие в мероприятиях по обеспечению безопасности за пределами Российской Федерации в соответствии с международными договорами и соглашениями, заключенными или признанными Российской Федерацией.

Силы обеспечения безопасности включают в себя: Вооруженные Силы, федеральные органы безопасности, органы внутренних дел, внешней разведки, обеспечения безопасности органов законодательной, исполнительной, судебной властей и их высших должностных лиц, налоговой службы, Государственную противопожарную службу, органы

службы ликвидации последствий чрезвычайных ситуаций, формирования гражданской обороны, внутренние войска, органы, обеспечивающие безопасное ведение работ в промышленности, энергетике, на транспорте и в сельском хозяйстве; службы обеспечения безопасности средств связи и информации, таможни, природоохранные органы, органы охраны здоровья населения и другие государственные органы обеспечения безопасности, действующие на основании законодательства.

Вопросы

1. Что понимают под обороноспособностью государства?
2. Какая организация составляет основу обороны и какие организации могут быть привлечены к обороне?
3. Для чего предназначены Вооруженные Силы Российской Федерации?



ДОМАШНЕЕ ЗАДАНИЕ

1. Заполнить таблицу «Реформы вооруженных сил России»

Военная реформа	Основное содержание военной реформы
Иван IV, середина XVI в.	
Петр I, 1-я четверть XVIII в.	
Под руководством военного министра России Д.А. Милютин, 1860-1870 г.г.	
1905-1912 г.г.	
Реформы Советского периода	
Реформы современных Вооруженных Сил РФ	

2. Составьте схему организации Вооруженных Сил Российской Федерации с указанием видов, родов войск, их предназначения и вооружения.

Тема 2. ОРГАНИЗАЦИОННАЯ СТРУКТУРА ВООРУЖЕННЫХ СИЛ РОССИИ

Виды Вооруженных Сил Российской Федерации



Вооруженные силы — это вооруженная организация государства, одно из важнейших орудий политической власти. До начала XX в. вооруженные силы большинства стран состояли из сухопутной армии и флота. Современные вооруженные силы государств состоят из различных их видов, органов военного управления, тыла и других военных организаций.

Вооруженные Силы Российской Федерации включают в себя три вида: Сухопутные войска, Воздушно - космические силы (ВКС), Военно - Морской Флот (ВМФ), два рода войск: Ракетные войска стратегического назначения и Воздушно - десантные войска. Кроме того, в них входят Тыл Вооруженных Сил и специальные войска. Каждый из видов Вооруженных Сил состоит из родов войск, специальных войск и тыла.

Структура Вооруженных Сил Российской Федерации



СУХОПУТНЫЕ ВОЙСКА (СВ)

Из истории создания



Сухопутные войска — древнейший вид войск. В эпоху рабовладельческого строя они состояли из двух родов войск (пехота и конница) или только одного из них. Значительное развитие организация и тактика этих войск получили в Древнем Риме, где была создана стройная система их комплектования, подготовки и применения. В XIV в. применение ручного огнестрельного оружия и артиллерийских орудий резко увеличило боевую мощь сухопутных войск, вызвало изменения в тактике их действий и организации. В XVII—XVIII вв. сухопутные войска в различных странах, в том числе в России, получили стройную постоянную организацию, включавшую взводы, роты (эскадроны), батальоны, полки, бригады, дивизии и армейские корпуса. К началу Первой мировой войны сухопутные войска составляли основную массу вооруженных сил большинства стран. К этому времени они получили магазинные винтовки со штыками, станковые и ручные пулеметы, скорострельные орудия, минометы, бронев автомобили, а в конце войны и танки. Войска были объединены в армии, состоявшие из корпусов и дивизий. Дальнейшее создание и внедрение в войска новых видов оружия вызвало изменение структуры сухопутных войск. В их составе появились бронетанковые, химические, автомобильные войска и войска ПВО.



Сухопутные войска — это вид войск, предназначенный преимущественно для ведения боевых действий на суше. В большинстве государств они наиболее многочисленны, разнообразны по вооружению и способам ведения боевых действий и обладают большой огневой и ударной силой.

Они способны вести наступление в целях разгрома войск противника и овладения его территорией, наносить огневые удары на большую глубину, отражать вторжение противника, прочно удерживать занимаемые территории и рубежи. В состав этих войск входят: мотострелковые войска, танковые войска, ракетные войска и артиллерия, войска ПВО, а также части и подразделения специальных войск, части и учреждения тыла.

Мотострелковые войска — самый многочисленный род войск. Они состоят из мотострелковых соединений, частей и подразделений и предназначены для ведения военных действий самостоятельно или совместно с другими родами войск и специальными войсками. Они оснащены мощным вооружением для поражения наземных и воздушных целей, имеют эффективные средства разведки и управления.

Танковые войска предназначены для ведения боевых действий самостоятельно и во взаимодействии с другими родами войск и специальными войсками. Они оснащены танками различных типов (гусеничными боевыми машинами высокой проходимости, полностью бронированными, с вооружением для поражения различных целей на поле боя).

Танковые войска составляют главную ударную силу сухопутных войск. Применяют их преимущественно на главных направлениях для нанесения по противнику мощных и глубоких ударов. Обладая большой огневой мощностью, надежной защитой, большой подвижностью и маневренностью, они способны в короткие сроки достичь конечных целей боя и операции.

Ракетные войска и артиллерия — род войск, созданный в начале 60-х гг. на основе артиллерии Сухопутных войск и внедрения в войска ракетного оружия. Служат главным средством ядерного и огневого поражения противника и могут уничтожать средства ядерного нападения, группировки войск противника, авиацию на аэродромах, объекты ПВО; поражать резервы, пункты управления, разрушать склады, узлы коммуникаций и

другие важные объекты. Боевые задачи выполняют огнем всех видов и нанесением ракетных ударов.

Кроме ракетных комплексов, имеют на вооружении артиллерийские системы, которые по боевым свойствам подразделяют на пушечные, гаубичные, реактивные, противотанковые и минометные, по способам передвижения — на самоходные, буксируемые, самодвижущиеся, возимые и стационарные, а по особенностям конструкции — на ствольные, нарезные, гладкоствольные, безоткатные, реактивные и др.

Войска противовоздушной обороны выполняют задачи по отражению нападения воздушного противника, прикрытию войск и объектов тыла от ударов с воздуха. Противовоздушную оборону организуют во всех видах боя при передвижениях войск и расположении на месте. Она включает в себя разведку воздушного противника, оповещение о нем войск, боевые действия зенитных ракетных частей и зенитной артиллерии, авиации, а также организованный огонь зенитных средств и стрелкового оружия мотострелковых и танковых подразделений.

Специальные войска — это воинские формирования, учреждения и организации, предназначенные для обеспечения боевой деятельности Сухопутных войск и решения специальных задач. К ним относятся инженерные войска, войска радиационной, химической и биологической защиты, войска связи и другие, а также службы вооружения и тыла.

ВОЗДУШНО - КОСМИЧЕСКИЕ СИЛЫ (ВКС)

Из истории создания

Первые шаги авиация делала, не имея достаточной научной базы, только благодаря энтузиастам. Однако в конце XIX — начале XX в. появились теоретические и экспериментальные изыскания в этой области. Ведущая роль в развитии авиации принадлежит русским ученым Н. Е. Жуковскому и С. А. Чаплыгину. Первый успешный полет самолета был проведен 17 декабря 1903 г. американскими механиками братьями У. и О. Райт.

В последующем в России и некоторых других странах были созданы различные типы самолетов. Их скорость достигала тогда 90—120 км/ч. Применение авиации в годы Первой мировой войны определило значение самолета как нового боевого средства, вызвало разделение авиации на истребительную, бомбардировочную и разведывательную. В воюющих странах за годы войны расширился парк самолетов, улучшились их характеристики. Скорость истребителей достигла 200—220 км/ч, а потолок возрос с 2 до 7 км. С середины 20-х гг. XX в. в самолетостроении начали широко применять дюралюминий. В 30-е гг. в конструкции самолетов перешли от биплана к моноплану, что позволило повысить скорость истребителей до 560—580 км/ч.

Мощным толчком в развитии авиации стала Вторая мировая война. После нее стали ускоренно развиваться реактивная авиация и вертолетостроение. В ВВС появились сверхзвуковые самолеты. В 80-е гг. уделялось много внимания созданию самолетов укороченного взлета и посадки, большой грузоподъемности, совершенствованию вертолетов. В настоящее время в некоторых странах ведут работы по созданию и совершенствованию орбитальных и воздушно-космических самолетов.

С 1-го августа 2015 года к выполнению поставленных задач приступил новый вид Вооружённых Сил – Воздушно-космические силы (ВКС).

Воздушно-космические силы решают широкий спектр задач:

■ отражение агрессии в воздушно-космической сфере и защита от ударов средств воздушно-космического нападения противника пунктов управления высших звеньев государственного и военного управления, группировок войск (сил), административно-

политических центров, промышленно-экономических районов, важнейших объектов экономики и инфраструктуры страны;

- ▣ поражения объектов и войск противника с применением как обычных, так и ядерных средств поражения;

- ▣ авиационного обеспечения боевых действий войск (сил) других видов и родов войск;

- ▣ поражение головных частей баллистических ракет вероятного противника, атакующих важные государственные объекты;

- ▣ обеспечение высших звеньев управления достоверной информацией об обнаружении стартов баллистических ракет и предупреждение о ракетном нападении;

- ▣ наблюдение за космическими объектами и выявление угроз России в космосе и из космоса, а при необходимости - парирование таких угроз;

- ▣ осуществление запусков космических аппаратов на орбиты, управление спутниковыми системами военного и двойного назначения в полете и применение отдельных из них в интересах обеспечения войск необходимой информацией;

- ▣ поддержание в установленном составе и готовности к применению спутниковых систем военного и двойного назначения, средств их запуска и управления и ряд других задач.

ВОЕННО-МОРСКОЙ ФЛОТ (ВМФ)

Из истории создания

В 1695 г. молодой царь Петр I предпринял попытку овладеть занятой турками крепостью Азов. Осада закончилась неудачей, так как гарнизону крепости оказывал большую помощь и поддержку господствовавший на Азовском море турецкий флот.

После анализа причин неудачной осады в России было учреждено Адмиралтейство, а на р. Воронеже заложены судостроительные верфи. В результате предпринятых энергичных мер в 1696 г. удалось создать первое в истории России соединение боевых и транспортных судов, так называемый морской воинский караван. В его составе было 2 фрегата, 23 галеры, 4 брандера и около 1000 мелких гребных судов. В мае 1696 г. сухопутное войско (около 75 тыс. человек) и морской воинский караван достигли Азова и блокировали его с суши и с моря, а 20 мая отряд из 40 казачьих лодок напал на турецкую эскадру. Турки потеряли 2 корабля и 10 грузовых судов. В это же время основная часть воинского каравана заняла позицию в устье р. Дона и не дала возможности прибывшему для помощи азовскому гарнизону турецкому флоту подойти к берегу и высадить подкрепление осажденным. В результате этих действий 19 июля 1696 г. Азов сдался. В связи с этими событиями 1696 г. по праву считают годом основания Военно-Морского Флота России.



Военно-Морской Флот — вид Вооруженных Сил, предназначенный для нанесения ударов по промышленно-экономическим районам (центрам), важным военным объектам противника и разгрома его военно-морских сил. ВМФ способен наносить ядерные удары по наземным объектам врага, уничтожать его корабли на море и в базах, нарушать его океанские и морские коммуникации и защищать свои, содействовать сухопутным войскам в проведении операций, высаживать морские десанты и отражать высадку морских десантов противника, перевозить войска, материальные средства и выполнять другие задачи.

ВМФ состоит из нескольких родов сил: подводных, надводных, морской авиации, береговых войск. В его состав входят также корабли и суда вспомогательного флота, части специального назначения и различные службы. Главные рода сил — подводные силы и морская авиация.

В организационном отношении ВМФ России включает в себя Северный, Тихоокеанский, Черноморский, Балтийский флоты и Каспийскую флотилию.

Вопросы

1. Дайте определение Вооруженных Сил, назовите их состав и предназначение.
2. Дайте определение Сухопутных войск и назовите их состав.
3. Коротко охарактеризуйте рода войск, входящие в Сухопутные войска.
4. Какие задачи возлагают на Воздушно-космические силы?
5. Расскажите о предназначении и составе Военно-Морского Флота.



ДОМАШНЕЕ ЗАДАНИЕ

Заполнить таблицу **Виды Вооруженных Сил РФ**

<i>Вид ВС</i>	<i>Состав</i>	<i>Предназначение</i>	<i>Вооружение</i>
СВ			
ВКС			
ВМФ			

Тема 3. РОДА ВООРУЖЕННЫХ СИЛ, РОДА ВОЙСК

Вооружённые Силы Российской Федерации (ВС России) — государственная военная организация Российской Федерации, предназначенная для отражения агрессии, направленной против Российской Федерации — России, для вооружённой защиты целостности и неприкосновенности её территории, а также для выполнения задач в соответствии с международными договорами России.

Под **родом войск** понимается часть вида Вооруженных Сил, отличающаяся основным вооружением, техническим оснащением, организационной структурой, характером обучения и способностью к выполнению специфических боевых задач. Кроме того, имеются самостоятельные рода войск.

В Вооруженных Силах России — это Ракетные войска стратегического назначения и Воздушно-десантные войска.

РАКЕТНЫЕ ВОЙСКА СТРАТЕГИЧЕСКОГО НАЗНАЧЕНИЯ РВСН



Ракетные войска стратегического назначения, как самостоятельный род войск, предназначены для решения задач ядерного сдерживания нападения извне в интересах Российской Федерации и наших союзников, обеспечения стратегической стабильности в мире. Это войска постоянной боевой готовности, выполняющие роль главной составляющей части стратегических ядерных сил (СЯС) страны.

Для Ракетных войск стратегического назначения характерны:

- огромная поражающая мощь;
- высокая боевая готовность и точность нанесения ракетно-ядерных ударов;
- практически неограниченная дальность действия;
- способность наносить удары одновременно по многим объектам, успешно преодолевать противодействие ПВО и ПРО;
- возможность широкого маневра ракетно-ядерными ударами;
- независимость боевого применения от условий погоды, времени года и суток.

На вооружении этих войск состоят стационарные и мобильные ракетные комплексы.

Ракетные войска стратегического назначения включают:

- три ракетные армии (штабы находятся в городах Владимир, Оренбург и Омск);
- Государственный центральный межвидовой полигон;
- 10-й Испытательный полигон (в Казахстане);
- 4-й Центральный научно-исследовательский институт (г. Юбилейный Московской области);
- учебные заведения (Военная академия им. Петра Великого в г. Москве, военные институты в городах Серпухов, Ростов-на-Дону и Ставрополь);
- арсеналы и центральные ремонтные заводы, база хранения вооружения и военной техники.

Из истории создания

Начало применения пороховых ракет в военном деле в Индии и Китае относится к X—XII вв., а в Западной Европе — к концу XIII в. В России в XVIII—XIX вв. состояли на вооружении зажигательные и фугасные ракеты. В середине XIX в. в связи с распространением нарезной артиллерии интерес к ракетному оружию упал. Работы по его созданию возобновили лишь после Первой мировой войны на новом научно-техническом уровне, что привело к принятию на вооружение армий некоторых стран (СССР, Великобритания, Германия) и использованию во Второй мировой войне реактивных систем. В 1944 г. фашистская Германия применила ракеты «Фау-1» и «Фау-2». Особенно интенсивно ракетное вооружение разрабатывают после Второй мировой войны, в

результате чего на вооружение многих армий поступили ракетные комплексы различного назначения.

В нашей стране Ракетные войска стратегического назначения созданы в 1960 г. Они оснащены ракетно-ядерным оружием и предназначены для выполнения стратегических задач.



Рис. 1. Структура Ракетных войск стратегического назначения

ВОЗДУШНО-ДЕСАНТНЫЕ ВОЙСКА



Воздушно-десантные войска — род войск, предназначенный для боевых действий в тылу противника. ВДВ состоит из парашютно-десантных, танковых, артиллерийских, самоходно-артиллерийских и других частей и подразделений, а также из частей и подразделений специальных войск и тыла. Личный состав ВДВ десантируется вместе с личным оружием. Танки, ракетные установки, артиллерийские орудия, самоходные установки, боеприпасы и другие материальные средства сбрасывают с самолетов при помощи воздушно-десантной техники (парашюты, парашютные и парашютно-реактивные системы, грузовые контейнеры, платформы для установки и сбрасывания оружия и техники) или доставляют авиацией в тыл противника на захваченные аэродромы.

Основные боевые свойства ВДВ: способность быстро достигать удаленных районов, наносить внезапные удары, успешно вести общевойсковой бой.

Организационная структура воздушно - десантных войск

- Командование Воздушно-десантных войск

Воздушно-десантные и десантно-штурмовые соединения:

- 98-я гвардейская воздушно-десантная Свирская Краснознамённая ордена Кутузова 2-й степени дивизия;
- 106-я гвардейская Краснознамённая ордена Кутузова 2-й степени воздушно-десантная дивизия;
- 7-я гвардейская десантно-штурмовая (горная) Краснознаменная ордена Кутузова 2-й степени дивизия;
- 76-я гвардейская десантно-штурмовая Черниговская Краснознамённая дивизия;
- 31-я отдельная гвардейская десантно-штурмовая Ордена Кутузова 2-й степени бригада ;

Воинская часть специального назначения:

- 45-й отдельный гвардейский ордена Кутузова ордена Александра Невского полк специального назначения;

Воинские части обеспечения:

- 38-й отдельный полк связи Воздушно-десантных войск.

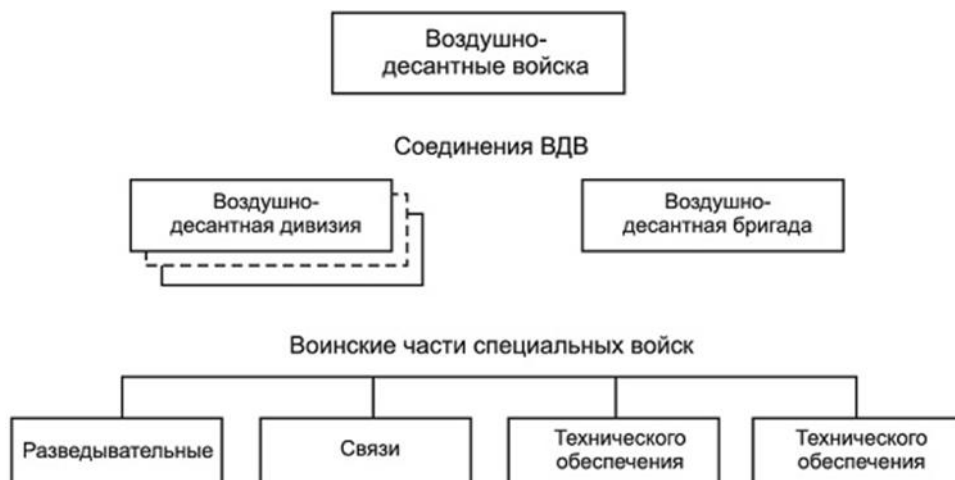




Рис. 1. Структура Воздушно-десантных войск

РОДА ВОЙСК, НЕ ВХОДЯЩИЕ В ВИДЫ ВС РФ, СПЕЦИАЛЬНЫЕ ВОЙСКА. ТЫЛ ВС РФ

 **Тыл Вооруженных Сил** — это силы и средства, осуществляющие тыловое и техническое обеспечение армии и флота в мирное и военное время. В состав тыла входят различные части, учреждения и подразделения, необходимые для выполнения следующих основных задач: постоянно содержать запасы материальных средств и обеспечивать ими войска; осуществлять подготовку, эксплуатацию, техническое прикрытие и восстановление путей сообщения и транспортных средств; обеспечивать воинские перевозки всех видов; восстанавливать военную технику и имущество; создавать условия для базирования авиации и сил флота; оказывать медицинскую помощь раненым и больным; осуществлять противоэпидемические, лечебно-профилактические, санитарно-гигиенические и ветеринарные меры; осуществлять торгово-бытовое, квартирно-эксплуатационное и финансовое обеспечение; оказывать помощь войскам в восстановлении их боеспособности и ликвидации последствий ударов противника. Для выполнения этих задач он располагает базами и складами с запасами материальных средств различного назначения, специальными войсками (автомобильные, дорожные, трубопроводные и др.), вспомогательным флотом, инженерно-аэродромными, авиационно-техническими, ремонтными, медицинскими, ветеринарными и другими частями, подразделениями и учреждениями.

 **Специальные войска** - состоят из воинских частей и подразделений, предназначенных для выполнения специальных задач по обеспечению боевой и повседневной деятельности Вооруженных Сил. Имеются специальные войска, непосредственно подчиненные Министерству обороны, а также входящие в состав отдельных видов и Тыла Вооруженных Сил. В большинстве видов Вооруженных Сил к ним относятся: инженерные войска, войска связи, войска радиационной, химической и биологической защиты, радиотехнические части и топогеодезические подразделения. В состав Тыла Вооруженных Сил входят такие специальные войска, как автомобильные, дорожные, трубопроводные и др. Некоторые виды Вооруженных Сил имеют свойственные только им специальные войска, например ВВС — части инженерно-авиационной службы.



Инженерные войска — специальные войска, предназначенные для инженерного обеспечения боевых действий. Состоят из соединений, частей и подразделений различного назначения: инженерно-саперных, заграждений и разграждений, инженерно-дорожных, мостостроительных, понтонно-мостовых, переправочно-десантных, позиционных, маскировочных, полевого водоснабжения, инженерно-строительных и др. В бою выполняют сложные задачи инженерного обеспечения, требующие специальной подготовки личного состава, применения инженерной техники и инженерных боеприпасов.



Войска связи — специальные войска, предназначенные для установления и поддержания устойчивой связи, обеспечивающей непрерывное управление войсками. Они входят в состав всех видов и родов войск Вооруженных Сил. Могут осуществлять передачу информации как открытым текстом, так и предварительно закодированную, зашифрованную и засекреченную. Оснащены мобильными, обладающими высокими техническими характеристиками (надёжность, помехозащищённость и др.) средствами различных видов связи (радио, радиорелейная, тропосферная, проводная и др.).



Войска радиационной, химической и биологической защиты состоят из подразделений и частей, выполняющих задачи по радиационной, химической и биологической разведке, дезактивации, дегазации и дезинфекции вооружения, обмундирования, других материальных средств, а также дегазации и дезактивации местности. В них входят также подразделения, предназначенные для применения огнемётно-зажигательных средств и маскирующих дымов.

ВОЙСКА, НЕ ВХОДЯЩИЕ В ВИДЫ И РОДА ВОЙСК ВООРУЖЁННЫХ СИЛ РОССИЙСКОЙ ФЕДЕРАЦИИ

В отличие от Вооруженных Сил РФ (войск Министерства обороны РФ) к войскам не входящие в виды и рода войск российское законодательство относит пограничные войска Российской Федерации, внутренние войска Министерства внутренних дел Российской Федерации, войска гражданской обороны (далее — другие войска).

Пограничные войска Российской Федерации обеспечивают охрану государственной границы, территориального моря, континентального шельфа и исключительной экономической зоны Российской Федерации.

Внутренние войска Министерства внутренних дел Российской Федерации предназначены для обеспечения безопасности личности, общества и государства, защиты прав и свобод человека и гражданина от преступных и иных противоправных посягательств.

Войска гражданской обороны Министерства РФ по делам гражданской обороны, чрезвычайным ситуациям и ликвидации последствий стихийных бедствий создаются для защиты населения и организаций от опасностей, возникающих при ведении военных действий или вследствие этих действий, а также для участия в ликвидации разрушений, вызванных различными стихийными бедствиями или техногенными катастрофами.

Воинские части и организации расквартирования и обустройства играют важную роль в обеспечении деятельности Вооруженных Сил. Расквартирование и обустройство войск - деятельность Министерства обороны РФ по созданию и инженерному обеспечению объектов военной инфраструктуры, расквартированию войск, созданию условий для стратегического развертывания Вооруженных Сил и ведения боевых действий.

Военные строители возвели сотни уникальных, сложных в инженерном отношении специальных сооружений и комплексов оборонного назначения. В их числе космодромы Байконур и Плесецк, полигоны Капустин Яр, Семипалатинск, Сары-Шаган, Балхаш. Они обеспечили сложнейшими сооружениями боевые ракетные комплексы РВСН, командные пункты управления и связи, системы противовоздушной и противоракетной обороны, соорудили аэродромы и военно-морские базы, специальные фортификационные сооружения; обустроили тысячи военных городков, построили множество объектов административного, учебного, спортивного и лечебно-оздоровительного назначения, жилых домов для военнослужащих и членов их семей.

Другие войска не входят в состав Вооруженных Сил Российской Федерации, но вместе с ними обеспечивают выполнение задач, связанных с обороной государства.

Вопросы

1. Какими боевыми возможностями располагают Ракетные войска стратегического назначения?
2. Для каких целей существует Тыл Вооруженных Сил? Какие звенья входят в его систему?
3. Назовите состав специальных войск и охарактеризуйте их основные составляющие.



ДОМАШНЕЕ ЗАДАНИЕ

Заполнить таблицу:

<i>Самостоятельный род ВС</i>	<i>Предназначение</i>	<i>Вооружение</i>
РВСН		
ВДВ		

<i>Войска, не входящие в Виды и Рода ВС</i>	<i>Предназначение</i>

Тема 4. ОСНОВЫ ВОЕННОЙ СЛУЖБЫ

4.1. ВОЕННОСЛУЖАЩИЙ — СПЕЦИАЛИСТ, В СОВЕРШЕНСТВЕ ВЛАДЕЮЩИЙ ОРУЖИЕМ И ВОЕННОЙ ТЕХНИКОЙ

Для нынешнего периода времени **характерны мощный прогресс науки и техники**, а также возросшая роль информационных средств и информационного поля. В этих условиях значительно усложнился характер воинского труда и углубилась его специализация. Сегодня в Вооруженных Силах Российской Федерации существует большое количество специальностей, по которым производят подготовку личного состава. **Процесс обучения осуществляют в системе боевой подготовки войск.** Руководящий принцип этой подготовки: «Учить войска тому, что необходимо на войне». Главная цель боевой подготовки — научить военнослужащих мастерскому обращению с оружием и боевой техникой, умелому выполнению обязанностей в сложных условиях обстановки, в разное время года, суток и в любую погоду, на разнообразной местности. Боевая подготовка включает в себя учения, боевые стрельбы, занятия, тренировки и др. В ходе ее военнослужащие изучают теоретические вопросы и осваивают практические навыки по тактической, огневой, строевой, технической подготовке, изучают уставы Вооруженных Сил Российской Федерации и другие дисциплины.



Тактическая подготовка — один из важнейших предметов боевой подготовки. Основные цели и задачи этой дисциплины — изучение военнослужащими основ теории боя, организации, вооружения, боевых возможностей, приемов и способов действий в бою своих войск и войск вероятного противника, овладение навыками и умениями по умелому и согласованному выполнению задач в бою.

В ходе огневой подготовки воинов обучают применению оружия для поражения противника в бою. Ее составляющие — изучение материальной части оружия, основ, правил и приемов стрельбы, разведка целей и совместные действия расчетов и экипажей при стрельбе.

Серьезное внимание в системе боевой подготовки отведено **выработке у военнослужащих строевой выправки и подтянутости**, умения правильно и быстро выполнять команды и строевые приемы с оружием и без него, а также слаженно и быстро действовать в различных строях.


Физическую подготовку организуют и проводят с учетом характера боевой деятельности личного состава различных видов Вооруженных Сил и родов войск. Она направлена на развитие наиболее важных для каждой воинской специальности физических и волевых качеств. Общие задачи физической подготовки — развитие силы, быстроты, ловкости и выносливости, овладение навыками преодоления препятствий и выполнения приемов нападения и самозащиты, выработка способности успешно действовать в условиях психического и физического напряжения.

Сложная техника и вооружение, которыми оснащена наша армия, требуют от личного состава определенного уровня образованности и культуры, познаний в области точных наук. Поэтому один из основных предметов боевой подготовки — **техническая подготовка.** Военнослужащие изучают материальную часть военной техники, правила ее эксплуатации, практически осваивают ее обслуживание и производство текущего ремонта.

Все военнослужащие изучают **общевойсковые уставы** — официальные нормативные правовые документы, регламентирующие их повседневную деятельность, жизнь, быт и несение службы в Вооруженных Силах. Изучая Устав внутренней службы, Дисциплинарный устав, Устав гарнизонной и караульной служб и Строевой устав, воины получают знания о положениях, определяющих взаимоотношения между

военнослужащими, их общие и должностные обязанности и права, порядок несения внутренней, гарнизонной и караульной служб и т. д.

Индивидуальное обучение воинов проводят в рамках одиночной подготовки молодых солдат и матросов после прихода их в подразделение. Цель этой подготовки — дать воинам знания, умения и навыки, требующиеся для выполнения обязанностей в боевых условиях, при обращении с оружием и техникой и в повседневной жизни. Однако в современных условиях наряду с одиночной подготовкой военнослужащих большое значение имеют согласованные действия воинов в составе подразделений и частей. Это один из важных элементов боевой подготовки. От него зависит правильность действий при применении группового оружия и согласованное выполнение боевых задач.


 **Таким образом, система боевой подготовки дает воину военные знания и формирует у него необходимые навыки и умения, а также обучает его согласованным и слаженным действиям в составе воинского коллектива.**


Вопросы


1. Какие мероприятия включает в себя боевая подготовка?
2. Какие вопросы изучают и отрабатывают военнослужащие на тактической подготовке?
3. Чему обучают воинов на огневой подготовке?
4. С какими целями организуют и проводят физическую подготовку?
5. Что изучают воины на занятиях по технической подготовке?

4.2. ТРЕБОВАНИЯ ВОИНСКОЙ ДЕЯТЕЛЬНОСТИ, ПРЕДЪЯВЛЯЕМЫЕ К МОРАЛЬНЫМ, ИНДИВИДУАЛЬНО-ПСИХОЛОГИЧЕСКИМ И ПРОФЕССИОНАЛЬНЫМ КАЧЕСТВАМ ГРАЖДАНИНА

Одна из наиболее важных разновидностей человеческой деятельности — воинская деятельность. Цели ее изложены в Федеральном законе «Об обороне». К ним отнесены отражение агрессии, направленной против нашей страны, вооруженная защита целостности и неприкосновенности территории Российской Федерации и выполнение задач в соответствии с международными договорами. Воинская деятельность признана приоритетной перед другими формами деятельности, так как она имеет особенности. Современная воинская деятельность многообразна. Условно ее можно подразделить на три основных вида: боевую, учебно-боевую и повседневную деятельность.

 **Боевая деятельность — это основной вид воинской деятельности. Она осуществляется в ходе боевых действий. Под ними принято понимать организованные действия по достижению определенных целей в бою. Основные виды боевых действий — наступление и оборона. В современных условиях боевые действия отличаются высокой маневренностью, решительностью, скоротечностью, резкими изменениями обстановки и широким применением различных видов оружия и боевой техники.**

 **Учебно-боевая деятельность (ее осуществляют в целях обеспечения успешной боевой деятельности) состоит из системы мероприятий по обучению и воспитанию военнослужащих и подготовке подразделений и частей для совместных боевых действий. В ее процессе с военнослужащими проводят занятия и тренировки по различным предметам обучения, боевые стрельбы, а также учения — наиболее эффективную форму полевой, морской и воздушной выучки личного состава.**

 **Повседневная деятельность охватывает практически все остальные стороны жизни военнослужащих. В каждой воинской части ее осуществляют в**

соответствии с требованиями общевойсковых уставов Вооруженных Сил Российской Федерации. Они регламентируют эту деятельность в целях поддержания в подразделениях и частях внутреннего порядка и дисциплины, обеспечивающих высокую боевую готовность, учебу военнослужащих, организованное выполнение других задач и сохранение здоровья личного состава. Выполнение своих обязанностей в повседневной деятельности помогает воинам выдерживать тяжелые испытания в боевой обстановке.

Воинская деятельность предъявляет к военнослужащим высокие требования по уровню профессиональной подготовки, образования, состояния здоровья, физической подготовки и психологической устойчивости. В каждом виде Вооруженных Сил и роде войск эта деятельность имеет свои особенности, которыми определяются профессионально

Основные профессионально важные качества военнослужащих некоторых видов Вооруженных Сил и родов войск

Вид Вооруженных Сил или род войск	Профессионально важные качества воина
Ракетные войска стратегического назначения	<ul style="list-style-type: none"> •Правильное и твердое понимание основ процессов, протекающих в ракетных системах; •внимание, быстрота, четкость, точность и аккуратность; •способность успешно переносить длительные статические напряжения при малоподвижных позах; •отличное знание штатной техники
Воздушно - космические Силы	<ul style="list-style-type: none"> •Внимание, быстрота реакции и действий, хорошая пространственная ориентировка; •эмоциональная и высотная устойчивость; •способность успешно переносить перегрузки •хорошая тренированность сердечно-сосудистой системы
Военно - Морской Флот	<ul style="list-style-type: none"> •Поддержание высокой работоспособности в длительных походах; •умение снять нервную напряженность; •устойчивость к действию неблагоприятных факторов: перегревания, охлаждения, температурных перепадов, изменения состава воздушной среды, качки и непогоды; •быстрое восстановление физической работоспособности; •умение сноровисто действовать в борьбе за живучесть корабля
Воздушно - десантные войска	<ul style="list-style-type: none"> •Отличная всесторонняя физическая подготовка; •смелость, дерзость и решительность при действиях в тылу врага; •отличное владение различными видами вооружения и техники; •сообразительность, инициатива и находчивость; •воля, самообладание и выдержка
Мотострелковые войска	<ul style="list-style-type: none"> •Хорошее знание оружия и техники; •выносливость и быстрота; •тренированность в преодолении препятствий, плавании и совершении марш-бросков; •навыки в метании гранат и выполнении приемов нападения и самозащиты
Танковые войска	<ul style="list-style-type: none"> •Хорошая двигательная память; •ловкость и силовая выносливость; •навыки в действиях под водой; •устойчивость к укачиванию
Наземная артиллерия	<ul style="list-style-type: none"> •Точность и быстрота зрительного восприятия; •хороший глазомер; •силовая и скоростная выносливость; •навыки в поднимании и переноске тяжестей

Главные общие требования, предъявляемые воинской деятельностью к каждому военнослужащему, — высокий уровень боевого мастерства, дисциплинированности и психологической подготовки.

Боевое мастерство предполагает такую профессиональную подготовленность воина, которая обеспечит наиболее эффективное применение оружия и техники, а также использование условий боевой обстановки для достижения превосходства над противником.

Дисциплинированность воина заключается в его уважительном отношении к законам государства и нравственным нормам общества, правилам общежития и воинскому долгу. Высшее выражение дисциплинированности — готовность к самопожертвованию в бою.

Психологическая подготовка представляет собой комплекс мер по выработке у воинов высокой боевой активности и формированию у них таких черт характера, как мужество, смелость, храбрость и самоотверженность.

Большое значение для успешной воинской деятельности имеют **психические и морально-этические качества призывников**. Эти качества образуют структуру личности гражданина и присущи всем людям. Основные из этих свойств — направленность личности, характер, способности и темперамент.

Направленность личности проявляется в идейных убеждениях, нравственных принципах и мировоззренческих взглядах на те или иные проблемы. Это свойство характеризует человека в отношении того, к чему он стремится и что ценит. Основное требование к направленности личности воина — соответствие его нравственного развития, жизненных целей, личных решений, убеждений и устремлений интересам нашего общества и задачам повышения боеготовности и боеспособности Вооруженных Сил.




Под характером понимают совокупность черт, составляющих индивидуальный склад личности человека, проявляющийся в особенностях его поведения и отношения к окружающей действительности. Основные черты характера, требующиеся для успешной военной деятельности, представлены в таблице.

Требования к характеру личности военнослужащего

Черты характера	
Воинские:	<ul style="list-style-type: none"> • смелость • самоотверженность • мужество • стойкость • бдительность • хладнокровие
Социальные:	<ul style="list-style-type: none"> • коллективизм • доброжелательность • товарищество • взаимовыручка
Профессиональные:	<ul style="list-style-type: none"> • трудолюбие • дисциплина • аккуратность • пунктуальность
Личные:	<ul style="list-style-type: none"> • скромность • гордость • чувство чести и личного достоинства

Следующее свойство личности — **способности, позволяющие быстро овладеть той или иной специальностью**. Развитие соответствующих способностей в военном деле позволяет призванному в ряды Вооруженных Сил в короткий срок приобрести нужные для службы знания, умения и навыки. Способности определяют по таким показателям, как уровень развития мышления, памяти, наблюдательности и воображения, чувствительность

органов зрения, слуха и осязания, приспособленность к производству точных движений и т. д.


 **В заключение отметим, что воинская деятельность — это сложное во многих отношениях явление. Она общественно необходима и востребована и занимает в любом государстве важнейшее место.**

Вопросы

1. На какие виды можно условно подразделить воинскую деятельность?
2. Что понимают под боевой деятельностью?
3. С какой целью осуществляют учебно-боевую деятельность?
4. Какими документами регламентирована повседневная деятельность военнослужащих?
5. В чем заключается дисциплинированность воина?


4.3. ПРАВА И ОТВЕТСТВЕННОСТЬ ВОЕННОСЛУЖАЩИХ

Правовое положение военнослужащего (его статус) определено законами «О статусе военнослужащих», «О воинской обязанности и военной службе», указами Президента Российской Федерации, постановлениями Правительства Российской Федерации, воинскими уставами, другими нормативными актами.

 **Статус военнослужащих определён как совокупность их прав и свобод, гарантированных государством, а также их обязанностей и ответственности, установленных законодательством.**

Общегражданские права и свободы для военнослужащих, их обязанности и ответственность установлены с учётом их максимально возможной реализации в условиях Вооружённых Сил и других военных организаций и имеют некоторые ограничения. Так, свободу передвижения и право на выбор места жительства военнослужащие реализуют с учётом необходимости поддержания боевой готовности воинских частей и обеспечения своевременности прибытия военнослужащих к месту службы.

Одно из необходимых условий успешной воинской деятельности — юридическая ответственность военнослужащих за нарушение правовых норм. Все военнослужащие независимо от воинского звания и воинской должности равны перед законом и могут привлекаться к дисциплинарной, административной, материальной, гражданско-правовой и уголовной ответственности в зависимости от характера и тяжести совершённого ими правонарушения.

 **К дисциплинарной ответственности военнослужащих привлекают за дисциплинарные проступки — противоправные виновные действия (бездействия), выражающиеся в нарушении воинской дисциплины, которые в соответствии с законодательством Российской Федерации не влекут за собой уголовной или административной ответственности.**

К солдатам и матросам, сержантам и старшинам, проходящим военную службу по призыву, могут применяться различные взыскания.

Виды дисциплинарных взысканий

Дисциплинарные взыскания, применяемые к военнослужащим, проходящим военную службу по призыву	Выговор
	Строгий выговор
	Лишение очередного увольнения из расположения части или с корабля на берег
	Лишение нагрудного знака отличника

	Снижение в воинской должности ефрейтора (старшего матроса) и сержанта (старшины)
	Снижение в воинском звании ефрейтора (старшего матроса) и сержанта (старшины)
	Снижение в воинском звании со снижением в воинской должности ефрейтора (старшего матроса) и сержанта (старшины)
	Дисциплинарный арест (назначает судья гарнизонного военного суда)



Запрещено за один и тот же проступок применять несколько дисциплинарных взысканий или соединять одно взыскание с другим, применять взыскания на весь личный состав подразделения вместо наказания непосредственных виновников.



Административное правонарушение — это противоправное виновное действие (бездействие) физического или юридического лица, за которое законодательством предусмотрена административная ответственность.



Материальная ответственность — это вид правовой (юридической) ответственности военнослужащих, под которой понимают установленную для них компетентными государственными органами обязанность возмещения в денежной форме в предусмотренных случаях и размерах причинённого ими материального ущерба государству.



Военнослужащий не несёт материальной ответственности, если ущерб был причинён вследствие исполнения им приказа командира (начальника), а также оправданного служебного риска, в результате правомерных действий, действия непреодолимой силы.

Преступления против военной службы выделены в Уголовном кодексе в отдельный раздел, так как они представляют серьёзную опасность для общества и создают угрозу безопасности страны.

К ним отнесены преступления против установленного порядка прохождения воинской службы, совершённые военнослужащими, проходящими военную службу по призыву либо по контракту, а также гражданами, пребывающими в запасе, во время прохождения ими военных сборов.



Уголовная ответственность предусмотрена за следующие преступления против военной службы:

- неисполнение приказа;
- сопротивление начальнику или принуждение его к нарушению обязанностей военной службы;
- насильственные действия в отношении начальника;
- нарушение уставных правил взаимоотношений между военнослужащими при отсутствии между ними отношений подчинённости;
- оскорбление военнослужащего;
- самовольное оставление части или места службы;
- дезертирство;
- уклонение от исполнения обязанностей военной службы путём симуляции болезни или иными способами;
- нарушение правил несения боевого дежурства;

- нарушение правил несения пограничной службы;
- нарушение уставных правил караульной службы;
- нарушение правил несения службы по охране общественного порядка и обеспечению общественной безопасности;
- нарушение уставных правил несения внутренней службы и патрулирования в гарнизоне;
- оставление погибающего военного корабля;
- умышленное уничтожение или повреждение военного имущества;
- уничтожение или повреждение военного имущества по неосторожности;
- утрата военного имущества;
- нарушение правил обращения с оружием и предметами, представляющими повышенную опасность для окружающих;
- нарушение правил вождения или эксплуатации машин;
- нарушение правил полётов или подготовки к ним;
- нарушение правил кораблевождения.

Наиболее остро и болезненно нашим обществом воспринимаются преступления, связанные с нарушением уставных правил взаимоотношений между военнослужащими, которые сопровождаются унижением чести и достоинства, издевательствами над потерпевшими, насилием над ними. Это так называемые неуставные взаимоотношения, «дедовщина». За такие преступления предусмотрено наказание в виде содержания в дисциплинарной воинской части на срок до 2 лет или в виде лишения свободы на срок до 3 лет. Если же преступление совершено в отношении двух и более лиц, группой лиц, с применением оружия или причинением средней тяжести вреда здоровью, то оно наказывается лишением свободы до 5 лет. В случае, если преступление повлекло за собой тяжкие последствия, наказание может быть на срок до 10 лет лишения свободы.

За совершение преступлений, предусмотренных УК РФ, военнослужащие могут быть подвергнуты уголовному наказанию только военными судами.

Вопросы:

1. Какими законодательными и нормативными правовыми актами определено правовое положение военнослужащих?
2. Какие общегражданские права и свободы имеют военнослужащие?
3. За какие проступки военнослужащие несут дисциплинарную ответственность?
4. Какие особенности существуют при привлечении к административной ответственности военнослужащих?
5. Что понимают под материальной ответственностью военнослужащих?
6. Назовите преступления против военной службы, за которые предусмотрена уголовная ответственность.



ДОМАШНЕЕ ЗАДАНИЕ

Подготовить сочинение (эссе) или доклад по одной из следующих тем:

1. Военная служба – это долг или призвание;
2. Военная служба – право или обязанность;
3. Моё отношение к военной службе;
4. Прохождение военной службы по призыву;
5. Прохождение военной службы по контракту;
6. Альтернативная гражданская служба.

ТЕМА 5. ЭЛЕМЕНТЫ НАЧАЛЬНОЙ ВОЕННОЙ ПОДГОТОВКИ

Назначение и боевые свойства автомата Калашникова

✓ 7,62-миллиметровый модернизированный автомат Калашникова — индивидуальное оружие, предназначенное для уничтожения живой силы противника (рис. 1).

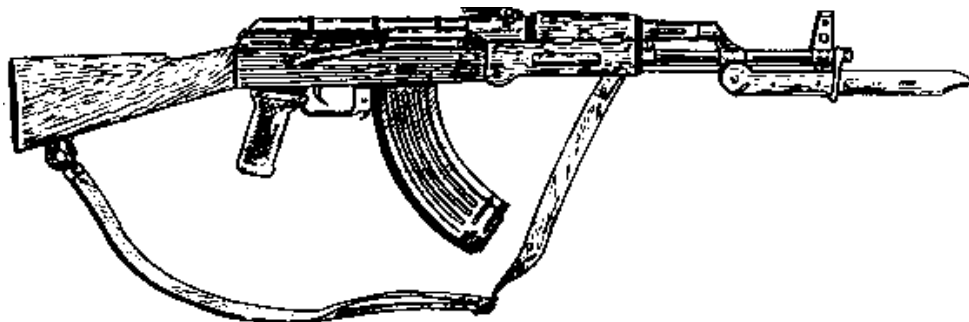


Рис.1 Общий вид автомата Калашникова

Для стрельбы из автомата применяют патроны образца 1943 г. с обыкновенными (со стальным сердечником), трассирующими и бронебойно-зажигательными пулями.

Из автомата можно вести автоматический или одиночный огонь (стрельба одиночными выстрелами). Автоматический огонь ведут короткими (до 5 выстрелов) и длинными (до 10 выстрелов) очередями и непрерывно. Подача патронов при стрельбе производится из коробчатого магазина емкостью 30 патронов.

Наиболее действительный огонь из автомата — на расстояние до 400 м. Прицельная дальность стрельбы — 1000 м. Дальность прямого выстрела по грудной фигуре — 360 м, по бегущей фигуре — 525 м. Сосредоточенный огонь из автоматов по наземным целям можно вести на дальность до 800 м, а по самолетам и парашютистам — до 500 м.

Темп стрельбы около 600 выстрелов в минуту.

Боевая скорострельность: при стрельбе очередями — до 100 выстрелов в минуту, при стрельбе одиночными выстрелами — до 40 выстрелов в минуту.

Масса автомата без штыка-ножа со снаряженным магазином из легкого сплава: у АКМ — 3,6 кг; у АКМС — 3,8 кг.

Масса штыка-ножа с ножнами 450 г.

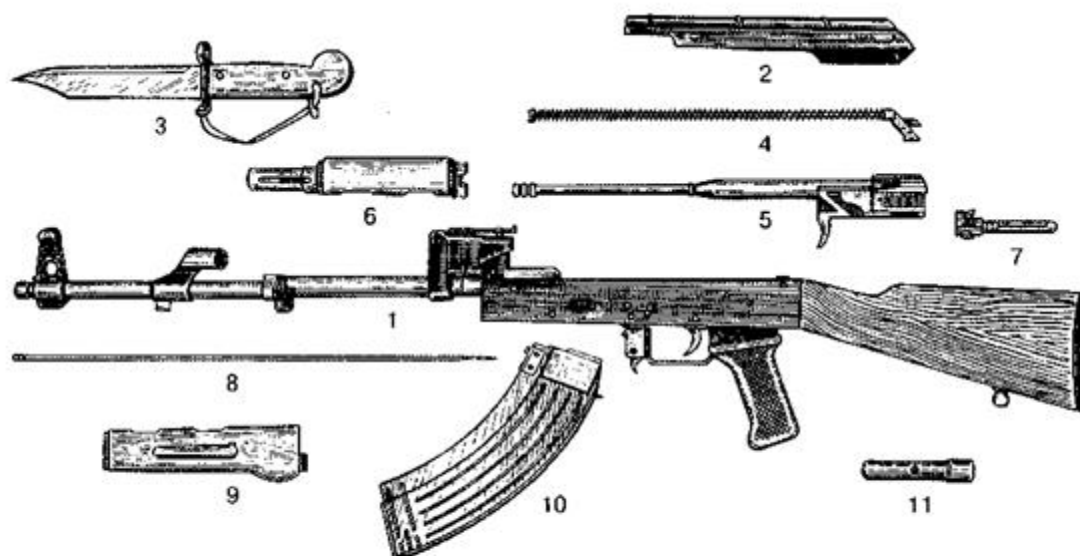
Устройство и работа автомата

Автомат состоит из следующих основных частей и механизмов (рис. 2):

- ствола со ствольной коробкой, с прицельным приспособлением и прикладом;
- крышки ствольной коробки;
- затворной рамы с газовым поршнем;
- затвора;
- возвратного механизма;
- газовой трубки со ствольной накладкой;
- ударно-спускового механизма;
- цевья;
- магазина;
- штыка-ножа.

В комплект автомата входят: принадлежность, ремень и сумка для магазинов.

Автоматическое действие автомата основано на использовании энергии пороховых газов, отводимых из канала ствола к газовому поршню затворной рамы.



1 — ствол со ствольной коробкой, прицельным приспособлением и прикладом; 2 — крышка ствольной коробки; 3 — штык-нож; 4 — возвратный механизм; 5 — затворная рама с газовым поршнем; 6 — газовая трубка со ствольной накладкой; 7 — затвор; 8 — шомпол; 9 — цевье; 10 — магазин; 11 — пенал с принадлежностью

Рис.2. Основные части и механизмы автомата

При выстреле часть пороховых газов, следующих за пулей, устремляется через отверстие в стенке ствола в газовую камеру, давит на переднюю стенку газового поршня и отбрасывает его и затворную раму с затвором в заднее положение. При отходе назад затвор открывает канал ствола, извлекает из патронника гильзу и выбрасывает ее наружу, а затворная рама сжимает возвратную пружину и взводит курок (ставит его на взвод автоспуска).

В переднее положение затворная рама с затвором возвращается под действием возвратного механизма. Затвор при этом досылает очередной патрон из магазина в патронник и закрывает канал ствола, а затворная рама выводит выступ (шептало) автоспуска из-под взвода автоспуска курка.

Если переводчик установлен на автоматический огонь, то стрельба будет продолжаться до тех пор, пока нажат спусковой крючок и в магазине есть патроны.

Если переводчик установлен на одиночный огонь, то при нажатии на спусковой крючок произойдет только один выстрел; для производства следующего выстрела необходимо отпустить спусковой крючок и снова нажать на него.

Разборка и сборка автомата

Разборка автомата может быть неполной и полной. Неполную разборку осуществляют для чистки, смазки и осмотра автомата, полную — для его чистки при сильном загрязнении, после нахождения его под дождем или в снегу, при переходе на новую смазку и при ремонте.

Разборку и сборку автомата нужно производить на столе или чистой подстилке; части и механизмы класть в порядке разборки, обращаться с ними осторожно, не класть одну часть на другую и не применять излишних усилий и резких ударов.

При сборке автомата нужно сличить номера на его частях: у каждого автомата номеру на ствольной коробке должны соответствовать номера на газовой трубке, затворной раме, затворе, крышке ствольной коробки и других частях автомата.

Неполную разборку автомата (рис. 3 - 9) нужно проводить в таком порядке:

- отделить магазин (удерживая автомат левой рукой за шейку приклада или цевье, правой рукой обхватить магазин, нажимая большим пальцем на защелку, подать нижнюю часть магазина вперед и отделить его, после этого проверить, нет ли патрона в патроннике, для чего опустить переводчик вниз, отвести рукоятку затворной рамы назад, осмотреть патронник, опустить рукоятку затворной рамы и спустить курок с боевого взвода);




Рис.3 Отделение магазина

- вынуть пенал с принадлежностью (утопить пальцем правой руки крышку гнезда приклада так, чтобы пенал под действием пружины вышел из гнезда; раскрыть пенал и вынуть из него протирку, ершик, отвертку, выколотку и шпильку);
- отделить шомпол (оттянуть конец шомпола от ствола так, чтобы его головка вышла из-под упора на основании мушки, и вынуть шомпол вверх);
- отделить крышку ствольной коробки (левой рукой обхватить шейку приклада, большим пальцем этой руки нажать на выступ направляющего стержня возвратного механизма; правой рукой приподнять вверх заднюю часть крышки ствольной коробки и отделить крышку);



Рис.4 Отделение шомпола




Рис.5 Отделение крышки ствольной коробки

- отделить возвратный механизм (удерживая левой рукой автомат за шейку приклада, правой рукой подать вперед направляющий стержень возвратного механизма до выхода его пятки из продольного паза ствольной коробки; приподнять задний конец направляющего стержня и извлечь возвратный механизм из канала затворной рамы);
- отделить затворную раму с затвором (продолжая удерживать автомат левой рукой, правой рукой отвести затворную раму назад до отказа, приподнять ее вместе с затвором и отделить от ствольной коробки);

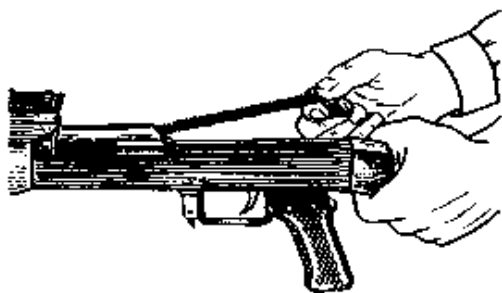


Рис. 6. Отделение возвратного механизма Рис.7. Отделение затворной рамы с затвором

- отделить затвор от затворной рамы, (взять затворную раму в левую руку затвором кверху, правой рукой отвести затвор назад и повернуть его так, чтобы ведущий выступ затвора вышел из фигурного выреза затворной рамы, и вывести затвор вперед);

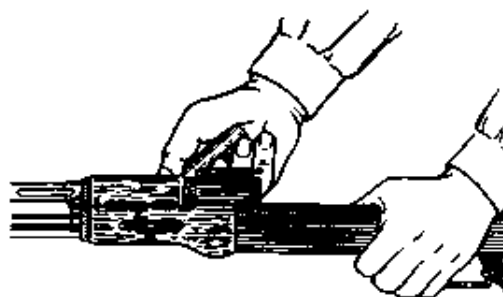
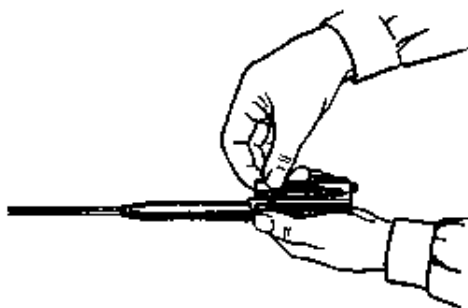


Рис.8 Отделение затвора от затворной рамы Рис.9. Поворот замыкателя газовой трубки при помощи пенала принадлежности

- отделить газовую трубку со ствольной накладкой (удерживая автомат левой рукой, правой рукой надеть пенал принадлежности прямоугольным отверстием на выступ замыкателя газовой трубки, повернуть замыкатель от себя до вертикального положения и снять газовую трубку с патрубком газовой камеры).

Собирать автомат после неполной разборки (рис. 10, 11) нужно в таком порядке:

- присоединить газовую трубку со ствольной накладкой (удерживая автомат левой рукой, правой рукой надвинуть газовую трубку передним концом на патрубок газовой камеры и прижать задний конец ствольной накладки к стволу; повернуть при помощи пенала принадлежности замыкатель на себя до входа его фиксатора в выем на колодке прицела);
- присоединить затвор к затворной раме (взять затворную раму в левую руку, а затвор — в правую и вставить затвор цилиндрической частью в канал рамы; повернуть затвор так, чтобы его ведущий выступ вошел в фигурный вырез затворной рамы, и продвинуть затвор вперед);
- присоединить затворную раму с затвором к ствольной коробке (взять затворную раму в правую руку так, чтобы затвор удерживался большим пальцем в переднем положении, левой рукой обхватить шейку приклада, а правой ввести газовый поршень в полость колодки прицела и продвинуть затворную раму вперед настолько, чтобы отгибы ствольной коробки вошли в пазы затворной рамы, небольшим усилием прижать ее к ствольной коробке и продвинуть вперед);

- присоединить возвратный механизм (правой рукой ввести возвратный механизм в канал затворной рамы; сжимая возвратную пружину, подать направляющий стержень вперед и, опустив несколько книзу, ввести его пятку в продольный паз ствольной коробки);
- присоединить крышку ствольной коробки (вставить крышку ствольной коробки передним концом в полукруглый вырез на колодке прицела; нажать на задний конец крышки ладонью правой руки вперед и книзу так, чтобы выступ направляющего стержня возвратного механизма вошел в отверстие крышки ствольной коробки);
- спустить курок с боевого взвода и поставить на предохранитель (нажать на спусковой крючок и поднять переводчик вверх до отказа);
- присоединить шомпол;
- вложить пенал в гнездо приклада (уложить принадлежность в пенал и закрыть его крышкой; вложить пенал дном в гнездо приклада и утопить его так, чтобы гнездо закрылось крышкой);




Рис.10 Вкладывание пенала в гнездо приклада



Рис.11. Присоединение магазина

- присоединить к автомату магазин (удерживая автомат левой рукой за шейку приклада или цевье, правой рукой ввести в окно ствольной коробки зацеп магазина и повернуть магазин на себя так, чтобы защелка заскочила за его опорный выступ).

Уход за автоматом, его хранение и сбережение

Автомат необходимо содержать в полной исправности и готовым к действию. Этого достигают своевременной и умелой чисткой и смазкой его и правильным хранением.

Вопросы:

1. Предназначение и боевые свойства автомата Калашникова?
2. Какие основные части и механизмы автомата Калашникова вы знаете?
3. С какой целью проводится неполная разборка и сборка автомата Калашникова?



ДОМАШНЕЕ ЗАДАНИЕ:

1. Записать алгоритм сборки и разборки автомата.
2. Подготовить сообщение по теме «Меры безопасности при обращении с оружием».

ТЕМА 6. БОЕВЫЕ ТРАДИЦИИ И РИТУАЛЫ ВООРУЖЕННЫХ СИЛ РОССИИ

6.1. БОЕВОЕ ЗНАМЯ ВОИНСКОЙ ЧАСТИ — СИМВОЛ ВОИНСКОЙ ЧЕСТИ, ДОБЛЕСТИ И СЛАВЫ

Из истории знамени

Знамена появились в глубокой древности. Первоначально их роль выполняли те или иные фигуры (сова, орел и др.), помещенные наверху древка. В IX в. к древку стали прикреплять полотнища. У славян до конца XV в. знамя называли стягом. Петр I воинским уставом 1716 г. установил форму и рисунок знамени с соответствующей расцветкой для различных частей. Военно-морской флаг был учрежден в России в 1668 г.

Под сенью боевых знамен российские воины совершили немало славных подвигов, навечно вписанных в героическую летопись нашего Отечества. Один из таких подвигов описан генералом А. П. Ермоловым — героем Отечественной войны 1812 г.: «Корпус генерала Раевского при селении Долиновка атаковал неприятеля. Вначале силы неприятеля, умеренные в продолжении сражения, умножались приметным образом: силы Раевского, напротив, ослабевали. В таком положении употребил он и распорядительность, ему свойственную, и храбрость, его отличавшую: взяв знамя, он пошел во главе колонны, ведя с собою двух сыновей своих, из них одному было не более одиннадцати лет. Пример сей ободрил подчиненных, и неприятель уступил неустрашимым войскам, любившим своего начальника».

Примечательно, что ни в одной стране мира нет ни одного русского знамени, взятого у наших воинов в бою. В то же время в музеях России хранятся сотни знамен армий Карла XII, Фридриха II, Наполеона и Гитлера.



Боевое знамя воинской части, вручаемое дивизиям, бригадам, полкам, отдельным батальонам (дивизионам, эскадрильям) и им равным воинским частям, а также военным образовательным учреждениям профессионального образования, является их официальным символом и воинской реликвией. Знамя олицетворяет честь, доблесть, славу и боевые традиции воинской части, указывает на ее предназначение и принадлежность к Вооруженным Силам Российской Федерации, другим войскам, воинским формированиям и органам.





Боевое знамя вручается воинской части в торжественной обстановке от имени Президента Российской Федерации представителем соответствующего федерального органа исполнительной власти, в котором предусмотрена военная служба:

- при формировании воинской части;
- при замене Боевого знамени в связи с его обветшанием, существенным повреждением или утратой (если в утрате или повреждении не виновен личный состав воинской части), а также в связи с утверждением новых образцов боевых знамен;
- при восстановлении права воинской части на новое Боевое знамя, если ранее произошла его утрата по вине личного состава воинской части.


При вручении Боевого знамени воинской части выдается Грамота Президента Российской Федерации к этому знамени. При присвоении воинской части наименования «гвардейская» ей вручаются георгиевские знаменные ленты и наверхие. Боевое знамя с георгиевскими знаменными лентами и наверхием именуется «Георгиевское знамя» и является высшим знаком отличия воинской части.


К Боевому знамени воинской части, награжденной орденами СССР и иностранных государств, крепятся их орденские знаменные ленты.

 **Боевое знамя всегда находится с воинской частью, а в районе боевых действий — в условиях, исключающих его захват противником. Военнослужащие воинской части в случае угрозы утраты Боевого знамени обязаны принять все возможные меры к его спасению, самоотверженно и мужественно защищать знамя в бою и не допустить его захвата противником. В исключительных случаях при непосредственной опасности захвата Боевого знамени противником и отсутствии реальной возможности его защиты и спасения знамя подлежит уничтожению по приказу командира (начальника) воинской части.**

 **Вручение Боевого знамени является воинским ритуалом. Перед вручением знамени командир воинской части назначает знаменщика, двух его ассистентов и знаменный взвод. В установленное время личный состав части выстраивается с оружием. Лицо, прибывшее для вручения Боевого знамени, знаменщик с ассистентами под охраной знаменного взвода направляются к строю части. Боевое знамя находится у знаменщика. Вручающий знамя, приняв рапорт командира части, здоровается с частью, разворачивает Боевое знамя, зачитывает Грамоту Президента Российской Федерации и вручает ее и знамя командиру части. Звучит государственный гимн. Командир части, передав знамя знаменщику, вместе с ним и с ассистентами пронесит его перед фронтом строя. Личный состав приветствует знамя протяжным «Ура!». Боевое знамя устанавливают на правом фланге, а командир части выходит на середину строя.**

Лицо, вручившее Боевое знамя, выступает с поздравительной речью. Часть на поздравление отвечает троекратным протяжным «Ура!». Командир части выступает с ответным словом. В заключение ритуала воинская часть проходит торжественным маршем.

 **Обычно Боевое знамя хранят на посту в развернутом виде в вертикальном положении в застекленном шкафу, опечатанном, гербовой сургучной печатью.**


 **В некоторых случаях боевые знамена хранят в свернутом виде в чехлах, опечатанных гербовой сургучной печатью воинской части.**

 **Боевое знамя всегда должно быть под охраной караула, а при его выносе — под охраной знаменного взвода.**

Вопросы

1. Что такое Боевое знамя воинской части?
2. Чем является для военнослужащего Боевое знамя воинской части?
3. Когда появились первые знамена и для каких целей они предназначались?
4. Каким образом хранят Боевое знамя в условиях повседневной жизнедеятельности части?
5. Кто охраняет Боевое знамя?

6.2. РИТУАЛЫ ВООРУЖЕННЫХ СИЛ РОССИЙСКОЙ ФЕДЕРАЦИИ

 **Воинские ритуалы — это торжественные церемонии, совершаемые в повседневных условиях, во время праздничных торжеств и других случаях. Они включают в себя воинское приветствие, отдавание почестей, развод караулов, вручение Боевого знамени, производство салютов, торжественные марши, строевые смотры войск и др. (схема 1). Порядок их совершения закреплен в уставах, наставлениях и инструкциях.**

Структура воинских ритуалов

Воинские ритуалы		
<p>Ритуалы боевой деятельности:</p> <ul style="list-style-type: none"> • принятие Военной присяги (принесение обязательства); • вручение Боевого знамени; • вручение вооружения и стрелкового оружия, военной техники; • вручение наград; • чествование героев 	<p>Ритуалы учебно-боевой деятельности:</p> <ul style="list-style-type: none"> • посвящение в боевую специальность; • заступление на боевое дежурство; • развод и смена караулов; • строевой смотр; • торжественный марш; • общая вечерняя поверка в части 	<p>Ритуалы повседневной деятельности:</p> <ul style="list-style-type: none"> • подъем и спуск Государственного флага РФ; • парад; • воинское приветствие; • выпуск молодых офицеров • чествование ветеранов; • встреча почетных гостей; • производство салютов



Один из наиболее важных — ритуал приведения к Военной присяге (принесения обязательства). Его порядок изложен в Уставе внутренней службы Вооруженных Сил Российской Федерации. Военная присяга — это даваемое каждым гражданином Российской Федерации при вступлении в Вооруженные Силы торжественное обещание свято соблюдать Конституцию и законы, строго выполнять требования воинских уставов, приказы командиров и начальников, достойно выполнять воинский долг, мужественно защищать свободу, независимость и конституционный строй России, народ и Отечество. Военнослужащий, являющийся иностранным гражданином, приносит обязательство перед Государственным флагом и Боевым знаменем воинской части.

В назначенное командиром время воинская часть при Боевом знамени и Государственном флаге Российской Федерации, с оркестром выстраивается в пешем строю в парадной, а в военное время в полевой форме одежды с оружием. Военнослужащие, приводящиеся к Военной присяге (обязательству), находятся в первых шеренгах. Командир воинской части в краткой речи напоминает им значение Военной присяги (обязательства) и той почетной и ответственной обязанности, которая возлагается на них.

После разъяснительной речи командир воинской части командует: «Вольно» — и приказывает командирам подразделений приступить к приведению к Военной присяге (принесению обязательства). Командиры рот и других подразделений поочередно вызывают из строя военнослужащих, приводимых к Военной присяге (приносящих обязательство). Каждый военнослужащий читает вслух перед строем подразделения текст Военной присяги (обязательства), после чего собственноручно расписывается в специальном списке в графе против своей фамилии и становится на свое место в строю.

По окончании церемонии командир части поздравляет воинов с приведением к Военной присяге (принесением обязательства), оркестр исполняет государственный гимн. После этого воинская часть проходит торжественным маршем.



Ритуал подъема и спуска Государственного флага Российской Федерации. Государственный флаг Российской Федерации является официальным государственным символом Российской Федерации и ежедневно поднимается в местах постоянной дислокации воинских частей и отдельных подразделений (до роты) (далее — воинская часть) Вооруженных Сил Российской Федерации, других войск и воинских формирований.

Государственный флаг Российской Федерации поднимается на мачте (флагштоке). Мачта (флагшток) устанавливается, как правило, вблизи штаба воинской части или на строевом плацу в месте, обеспечивающем лучшую видимость Государственного флага Российской Федерации и возможность построения личного состава воинской части. При расположении воинской части в полевых условиях (в лагере) Государственный флаг Российской Федерации устанавливается в центре расположения воинской части на линии первого ряда палаток.



Подъем Государственного флага Российской Федерации осуществляется по команде командира воинской части или лица, его замещающего, при построении воинской части или офицеров, прапорщиков (мичманов), находящихся в расположении воинской части при исполнении обязанностей военной службы. Время подъема Государственного флага Российской Федерации определяется приказом начальника гарнизона (командира воинской части).

Для подъема Государственного флага Российской Федерации командир воинской части назначает знаменщиков и ассистентов из сержантов (старшин), прапорщиков (мичманов) или офицеров преимущественно из числа награжденных орденами и медалями.

Порядок проведения ритуала следующий. Знаменщик и ассистенты получают Государственный флаг Российской Федерации у дежурного по воинской части, прибывают к установленному месту его подъема и прикрепляют Государственный флаг Российской Федерации к тросу мачты (флагштока). В назначенное время воинская часть выстраивается в пешем строю. Полк обычно выстраивается в линию ротных или взводных колонн. Заместитель командира полка подает команду «Смирно» и докладывает командиру полка о готовности полка к подъему Государственного флага Российской Федерации. Командир полка здоровается с личным составом и командует: «Вольно». Затем он подает команду «Полк, под Государственный флаг Российской Федерации — Смирно». По этой команде знаменщик поднимает Государственный флаг Российской Федерации. Оркестр исполняет Государственный гимн Российской Федерации. Командиры подразделений от взвода и выше прикладывают руку к головному убору. Все поворачивают голову в сторону Государственного флага Российской Федерации. По окончании исполнения Государственного гимна Российской Федерации и подъема Государственного флага Российской Федерации командир полка командует: «Вольно». По этой команде знаменщик и ассистенты возвращаются в свое подразделение. Государственный гимн Российской Федерации может исполняться с использованием технических средств воспроизведения звукозаписи. В дни государственных и воинских профессиональных праздников, иных торжественных мероприятий подъем Государственного флага Российской Федерации осуществляется при построении личного состава воинской части.



Спуск Государственного флага Российской Федерации производится дежурным по штабу воинской части (по подразделению) в присутствии ассистентов по команде дежурного по воинской части в вечернее время (в часы, установленные командиром воинской части). При проведении общей полковой вечерней проверки Государственный флаг Российской Федерации спускают по ее окончании по команде командира воинской части.

Для спуска Государственного флага Российской Федерации дежурный по воинской части командует: «Полк, под Государственный флаг Российской Федерации — Смирно». По этой команде дежурный по штабу (дежурный по подразделению) в присутствии ассистентов спускает Государственный флаг Российской Федерации. По окончании спуска дежурный по воинской части командует: «Вольно».

При этом построение личного состава воинской части не производится, Государственный гимн Российской Федерации не исполняется.

После спуска Государственный флаг Российской Федерации доставляется в комнату дежурного по воинской части. Дежурный по воинской части осматривает его, при необходимости принимает меры по его сушке и чистке личным составом суточного наряда, результаты осмотра заносит в книгу осмотра и выдачи Государственного флага Российской Федерации.



Ритуал вручения военнослужащим вооружения, военной техники и стрелкового оружия проводят только после приведения к Военной присяге (принесения обязательства). До вручения вооружения и военной техники проводят занятия по изучению их боевых (технических) возможностей и значения в современном бою, а также требований безопасности при обращении с вооружением, военной техникой и стрелковым оружием.

В назначенное время воинская часть выстраивается в пешем строю с оружием при Государственном флаге Российской Федерации, Боевом знамени и с оркестром. Стрелковое оружие, подлежащее вручению, выносят к месту построения и раскладывают на столах перед строем. Другое вооружение и военную технику вручают на стоянках (в местах их хранения).

Командир части в краткой речи напоминает военнослужащим требования общевоинских уставов о мастерском владении вверенными вооружением и военной техникой, о постоянном поддержании их в готовности к применению для защиты Отечества. Затем объявляется приказ о закреплении вооружения, военной техники и стрелкового оружия. После объявления приказа командир части дает команду приступить к вручению вооружения, военной техники и стрелкового оружия. При этом вначале военнослужащим вручают вооружение и военную технику, содержащиеся на стоянках (в местах хранения), а затем стрелковое оружие.

Для приема вооружения и военной техники военнослужащие выстраиваются позкипно (по расчетам) и по команде командира подразделения проверяют их состояние и комплектность. Командиры подразделений принимают доклады командиров экипажей (расчетов), водителей (механиков-водителей) или других лиц, за которыми закрепляют вооружение или военную технику, и вручают им формуляры (паспорта), в которых военнослужащие расписываются. С этого момента они отвечают за закрепленное вооружение и военную технику.

После вручения вооружения и военной техники командиры подразделений строят личный состав в указанном командиром воинской части месте и докладывают ему о вручении вооружения и военной техники. После чего командир части приказывает командирам подразделений приступить к вручению стрелкового оружия. По окончании вручения командир части поздравляет личный состав с этим событием. Ритуал вручения вооружения, военной техники и стрелкового оружия заканчивается прохождением воинской части торжественным маршем.



Воинские ритуалы сопровождают воина на протяжении всей военной службы, и каждый из них имеет глубокий смысл и воспитательное значение.

Вопросы:

1. Что понимают под воинскими ритуалами?
2. Какую роль выполняют воинские ритуалы в жизни военнослужащих?
3. Почему ритуал приведения к Военной присяге — один из наиболее важных в Вооруженных Силах Российской Федерации?
4. Перечислите, какие еще воинские ритуалы вы знаете.
5. Выполните одно из заданий на выбор:



ДОМАШНЕЕ ЗАДАНИЕ:

1. Найдите в художественной или документальной литературе примеры, которые иллюстрировали бы значение Боевого знамени как символа чести, доблести и славы.
2. Побеседуйте с вашими родственниками, награжденными государственными наградами, и узнайте, за какие подвиги и заслуги они награждены.

ТЕМА 7. ИЗУЧЕНИЕ СПОСОБОВ БЕСКОНФЛИКТНОГО ОБЩЕНИЯ И САМОРЕГУЛЯЦИИ.

Слово «солдат» в русском народе всегда ассоциировалось с отвагой, мужеством, мудростью, находчивостью, веселым юмором. Солдат воплощал в себе характер русского народа: глубокую любовь к Отчизне, которую он защищал, не щадя «живота своего» во время войн, веселое лукавство во время отдыха, размеренную готовность к любым непредвиденным обстоятельствам, способность минимальными средствами решать самые сложные жизненные головоломки и разгадывать хитрости врагов.

Наша современность помогает солдату в несении службы при помощи разных технических средств, но в то же время предъявляет к нему большие требования по развитию его умственных, физических и духовных качеств. Во все времена солдат должен был отличаться высоким уровнем выдержки и воли, что необходимо даже в мирное время. Перечень требований к солдату любого рода войск и вида военной службы объемён. Давайте разберемся, почему для любого молодого человека служба в Вооруженных Силах — психологически сложный этап жизни, особенно в наш бурный век технического прогресса и быстрого протекания политических, экономических и социальных процессов.

Призыв на военную службу как стрессовая ситуация

Как показывают многочисленные современные социологические и социально-психологические исследования, для многих молодых людей служба в армии представляется нежелательной, навязываемой. Поэтому в ожидании призыва в Вооруженные Силы они испытывают сегодня различающиеся по силе проявления стрессовые состояния. Эти состояния проявляются по-разному в зависимости от темперамента человека: от подавленности до агрессивности.

В психологии существует такое мнение: то, что хорошо понято и принято индивидом, помогает ему справиться с любой затруднительной ситуацией.

Поэтому давайте сначала разберемся, что такое стресс, хорошо это или плохо, почему в наше время служба в армии, даже само ожидание призыва, для некоторых оказывается стрессом, который они сами не всегда осознают.



Стресс — это не просто нервное напряжение. Многие склонны отождествлять биологический стресс с нервной перегрузкой или сильным эмоциональным напряжением, а это прежде всего реакция организма на появление угрожающих или неприятных факторов жизненной ситуации. Стресс — не всегда результат повреждения. «Любая нормальная деятельность — игра в шахматы или страстное объяснение — может вызвать значительный стресс, не причинив никакого вреда», — пишет Ганс Селье в своей книге «Стресс без дистресса». Дистрессом называют вредоносный или неприятный стресс. Деятельность, связанная со стрессом, может быть приятной или неприятной. Дистресс всегда неприятен.

Стресса не нужно избегать. Независимо от того, чем мы заняты или что с нами происходит, всегда есть потребность в энергии для поддержания жизни, отпора воздействию постоянно меняющихся внешних факторов. Если молодой человек переживает призыв в армию как стрессовую ситуацию (далее мы будем использовать привычный термин «стресс», подразумевая «дистресс»), то, следовательно, в силу недостаточности, неопределенности или даже враждебности информации, а возможно, из-за особенностей своего характера или темперамента, он представляет себе эту ситуацию опасной. В этом случае можно предложить воспользоваться некоторыми практическими советами по подготовке к любому стрессогенному событию или жизненной ситуации.

1. Прежде всего необходима достаточная информация о происходящем.

2. Не спешите делать преждевременные скоропалительные выводы, не принимайте решений сгоряча, в состоянии нервозности или истерии до того, как ожидаемые события

начались. Не пытайтесь, исходя из своих предположений, делать поспешные умозаключения.

3. Очень важно иметь достаточный запас энергии и силы воли для решения сложных ситуаций: это одно из условий активной сопротивляемости стрессу. По возможности не поддавайтесь панике и не впадайте в беспомощность.

4. Вам необходимо понять и принять, что серьезные перемены, в том числе и негативные, — неотъемлемая часть жизни.

5. Помните, что стрессогенными жизненными ситуациями быстрее и лучше овладевают те, кто умеет использовать методы расслабления (релаксации), с которыми вы уже познакомились в младших классах.

6. Для ослабления негативного воздействия стрессовой ситуации необходимы надежные эмоционально положительные тылы (в семье, среди друзей, старших товарищей), помогающие обрести чувство уверенности в себе и обеспечивающие моральную поддержку.


7. **Важно научиться распознавать в себе признаки стрессового состояния, а именно:**

- невозможность сосредоточиться на чем-то, частые ошибки в делах;
- ухудшение памяти;
- слишком часто возникающее чувство усталости;
- очень быстрая речь;
- мысли улетучиваются;
- появляются боли в голове, спине, области желудка;
- повышенная возбудимость;
- любимые занятия не доставляют обычной радости;
- потеря чувства юмора;
- если вы курите, возрастает количество выкуриваемых сигарет;
- появляется желание выпить алкогольные напитки;
- постоянно хочется есть или, наоборот, пропадает аппетит, вообще теряется вкус к еде.

Практические рекомендации о том, как справиться со стрессом, содержатся в таблице.

Что нужно делать, чтобы справиться со стрессом	Измените ход своих мыслей, поймите, что свести стрессы к нулю невозможно
	Поменьше курите и не употребляйте возбуждающих напитков и продуктов
	Чаще смейтесь и улыбайтесь, это поднимает настроение
	Не срывайте злость на другом человеке, это приведет к усилению стресса
	Снимайте плохое состояние физической работой и спортивными упражнениями
	Ищите поддержку у друзей и родственников, не бойтесь попросить у них помощи

К числу основных требований, предъявляемых к личности российского солдата, прежде всего относятся высокие морально-этические качества, среди которых главное место принадлежит таким категориям, как совесть, честь и достоинство.

 **Совесть** — это осознание и чувство моральной ответственности человека за свое поведение, за содеянное или предполагаемое действие перед другими людьми, служащее ему руководством в оценке и выборе своих намерений и поступков. «Совесть — это правильный суд доброго человека», — отмечал еще великий мыслитель Аристотель.

Что значит поступать по совести? Это значит поступать в согласии с требованиями морали, а она требует от человека быть справедливым в отношениях с другими людьми.



Честь солдата неотделима от чести воинского коллектива, поэтому он не может позволить себе ничего такого, что позорило бы товарищей по службе. Честь коллектива — это и его честь. Этот сплав порождает чувство гордости, т. е. моральной удовлетворенности от сознания своей принадлежности к армии России. Долг каждого солдата — постоянно поднимать авторитет армии в глазах общественного мнения, возрождать лучшие воинские традиции.

«Защита Родины есть защита и своего достоинства», — удивительно точно заметил выдающийся русский мыслитель и художник Н. К. Рерих.

Служба в армии может обернуться тягостной повинностью, если в структуре личности солдата отсутствуют чувства патриотизма, справедливости, ответственности. «Можно не любить и родного брата, если он дурной человек, но нельзя не любить Отечества, какое бы оно ни было: только надобно, чтобы эта любовь была не мертвым довольством тем, что есть, но живым желанием усовершенствования», — писал В. Г. Белинский.



Тяготы и лишения воинской службы заключаются лишь в повышенной требовательности к себе, умении подчинять свои устремления необходимости соблюдать дисциплину и организованность, развитию у себя высоких морально-нравственных качеств: чувства долга, справедливости, совести, достоинства; волевых качеств: выдержки, настойчивости; физических качеств: силы, выносливости, ловкости и быстроты.



Психическое саморегулирование — это развитие жизнестойкости организма путем специальных упражнений и методов. Методы эти основаны на способности человека поддаваться словесным самовнушениям, расслабляться и управлять своим организмом. Выработка же умений идет путем упражнений и гимнастики.

Методика психического саморегулирования может быть использована:

- для успокоения, кратковременного отдыха и снятия нервных перегрузок, предупреждения психического и физического перенапряжения и усталости, повышения работоспособности (например, перед дежурством, выполнением ответственного задания);
- для формирования настроения, готовности к выполнению служебных задач, преодоления трудностей, ощущения прилива сил и уверенности в себе;
- для устранения своих недостатков, искоренения отрицательных привычек, коррекции своего поведения во взаимоотношениях с окружающими.

Наиболее известные **методы психического саморегулирования**: аутогенная тренировка (тренировка расслабления и сосредоточения); дыхательная гимнастика; методика отработки концентрации внимания.



Самоанализ часто расценивают как один из наиболее сложных способов самопознания, которому надо терпеливо и систематически учиться.

Например, одна из разновидностей самоанализа — **вечерний обзор, проводимый перед отходом ко сну**. Считают, что его можно использовать для изучения самого себя и своей жизни вообще. Во время него можно сосредоточиться на различных сторонах своей личности, типичных особенностях своего поведения в тех или иных ситуациях. Непременное условие обзора — способность превратиться в беспристрастного наблюдателя, спокойно и трезво регистрирующего каждый этап прожитого дня. Второе условие, вытекающее из первого, — способность во время обзора не радоваться успехам и не огорчаться из-за неудач.

Другой способ самоизучения и самопознания — **«проработка себя»**. Цель этой «проработки» — самооценка с точки зрения тех впечатлений, которые человек в течение

дня произвел на разных людей, и выяснение, насколько это впечатление оказалось полезным для физического и психического самочувствия, выполнения разных дел.

Существует также метод «перспективы», цель которого заключается в самооценке отрицательных свойств личности, мешающих добиться жизненно важных целей. В рамках этого метода важно:

- сформулировать для себя конкретную цель, достижение которой поможет обрести успех в той или иной сфере;
- представить себя как бы со стороны в заданном будущем и желаемом состоянии;
- увидеть из этого будущего свое настоящее состояние во всех его положительных и отрицательных проявлениях;
- определить, что именно надо сделать, чтобы достичь желаемого состояния.



Таким образом, психологическая подготовка к службе в Вооруженных Силах России — процесс непростой. Он включает в себя получение знаний из различных областей психологии и педагогики, предполагает творческую активность в процессе выработки умений и навыков контроля над своими личностными особенностями. Все это должно сопровождаться достаточной и правдивой информированностью о состоянии дел в армии и стране.

Вопросы:

1. Что нужно делать, чтобы справиться со стрессом?
2. В чем прежде всего проявляется воинская честь и каких качеств требует это от военнослужащих?
3. Как вы понимаете термины «самовоспитание» и «самосовершенствование»?
4. Назовите наиболее распространенные методы психического саморегулирования.



ДОМАШНЕЕ ЗАДАНИЕ

1. Приведите примеры из литературы, фильмов и реальной жизни, связанные с перестройкой личности под влиянием новой социальной роли.
2. Вы заметили, что у одноклассника повысилась возбудимость, утратилось чувство юмора, усталый вид, что он допускает в делах больше ошибок, чем обычно. О каком состоянии могут свидетельствовать эти симптомы? Какие рекомендации вы можете дать однокласснику в такой ситуации?

ИСТОЧНИКИ ИНФОРМАЦИИ:

1. Сайт Министерства обороны Российской Федерации <http://mil.ru/>
2. Персональный сайт преподавателя - организатора ОБЖ Иванова А.М. <https://xn---7sbbfb7a7aej.xn--p1ai/index.html>
3. Единое окно доступа к образовательным ресурсам www.window.edu.ru
4. Н.В. Косолапова, Н.А. Прокопенко. Основы безопасности жизнедеятельности: М.: Академия, 2018.